

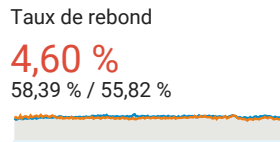
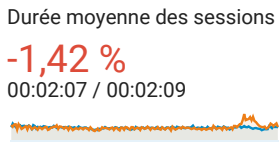
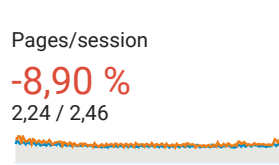
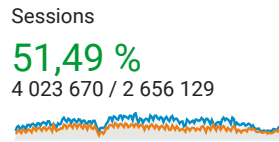
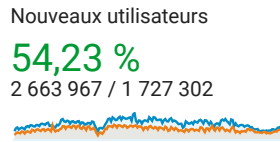
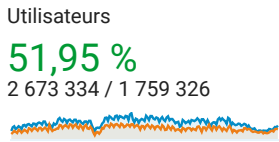
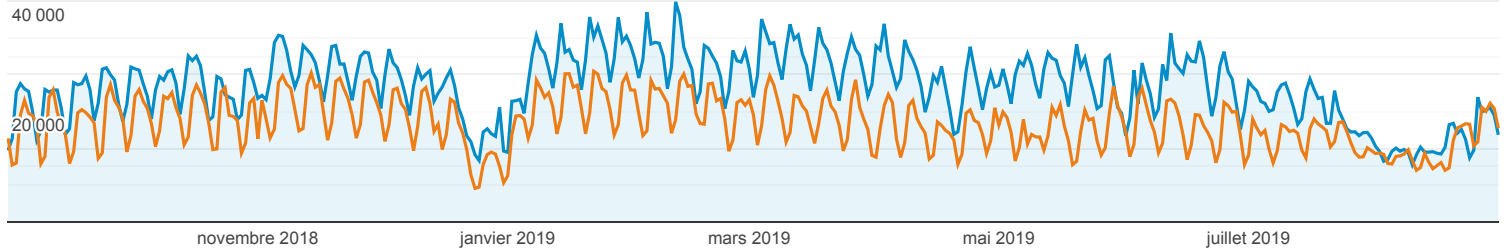
Présentation de l'audience

Tous les utilisateurs
+ 0,00 %, Utilisateurs

1 sept. 2018 - 31 août 2019
Comparer à : 1 sept. 2017 - 31 août 2018

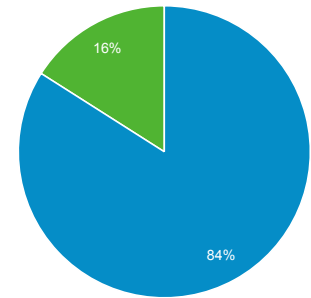
Vue d'ensemble

1 sept. 2018 - 31 août 2019 : Pages vues
1 sept. 2017 - 31 août 2018 : Pages vues

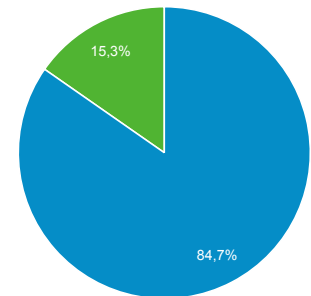


■ New Visitor ■ Returning Visitor

1 sept. 2018 - 31 août 2019



1 sept. 2017 - 31 août 2018



Pays	Utilisateurs	% Utilisateurs
1. France		
1 sept. 2018 - 31 août 2019	2 083 772	77,50 %
1 sept. 2017 - 31 août 2018	1 428 712	81,01 %
Modification (en %)	45,85 %	-4,33 %
2. Belgium		
1 sept. 2018 - 31 août 2019	78 752	2,93 %
1 sept. 2017 - 31 août 2018	51 667	2,93 %
Modification (en %)	52,42 %	-0,02 %
3. Switzerland		
1 sept. 2018 - 31 août 2019	56 272	2,09 %
1 sept. 2017 - 31 août 2018	35 518	2,01 %
Modification (en %)	58,43 %	3,92 %
4. Canada		
1 sept. 2018 - 31 août 2019	46 696	1,74 %

	1 sept. 2017 - 31 août 2018	32 841	1,86 %
	Modification (en %)	42,19 %	-6,73 %
5.	United States		
	1 sept. 2018 - 31 août 2019	36 952	1,37 %
	1 sept. 2017 - 31 août 2018	17 748	1,01 %
	Modification (en %)	108,20 %	36,57 %
6.	Morocco		
	1 sept. 2018 - 31 août 2019	31 237	1,16 %
	1 sept. 2017 - 31 août 2018	17 415	0,99 %
	Modification (en %)	79,37 %	17,65 %
7.	Congo - Kinshasa		
	1 sept. 2018 - 31 août 2019	29 863	1,11 %
	1 sept. 2017 - 31 août 2018	5 232	0,30 %
	Modification (en %)	470,78 %	274,39 %
8.	Côte d'Ivoire		
	1 sept. 2018 - 31 août 2019	22 498	0,84 %
	1 sept. 2017 - 31 août 2018	6 842	0,39 %
	Modification (en %)	228,82 %	115,68 %
9.	Algeria		
	1 sept. 2018 - 31 août 2019	20 171	0,75 %
	1 sept. 2017 - 31 août 2018	8 029	0,46 %
	Modification (en %)	151,23 %	64,79 %
10.	Italy		
	1 sept. 2018 - 31 août 2019	16 775	0,62 %
	1 sept. 2017 - 31 août 2018	12 616	0,72 %
	Modification (en %)	32,97 %	-12,78 %